



3.1. **SCHRÄNKE** **19" Standschrank "NWS"**

19" Netzwerkschrank Standard

Grundkonfiguration:

- Stahlblechgehäuse mit geschweißtem Rahmengestell komplett vormontiert, eigenbelüftet
- innenseitig vorne und hinten 4 x 19" Streben verzinkt, tiefenverstellbar im 25 mm-Raster
- Fronttür mit Sichtfenster aus zertifiziertem Sicherheitsglas
- Fronttür mit 1-Punkt-Schwenkhebelgriff, abschließbar
- Rücktür mit 2-Punkt-Vorreiberverschluss
- Abnehmbare Seitenwände mit Vorreiberverschluss (gleichschließend mit Türschloss)
- Schrankteile innenseitig komplett geerdet
- Dach und Boden mit vorgestanzten Ausbrüchen zur Kabeleinführung und zur Aufnahme von Lüftereinheiten
- Schränke anreihbar mit und ohne Abnahme der Seitenwände, Anreihbolzenset einsetzbar bei abgenommenen Wänden, ansonsten verschraubbar mittels Schrauben und Muttern M6
- Traglast 600 kg, Traglasterhöhung auf 1.000 kg möglich mittels Traversenset
- Lackierung RL 7035 lichtgrau
- Schutzart IP20
- inklusive Zubehör: 1 x Bürstenleiste, 1 x Käfigmutternsatz (VPE 20 Stück), 4 x Nivellierfüße M10, 2 x Schlüssel
- Lieferung in Transportverpackung



3.1.

**SCHRÄNKE
19" Standschrank "NWS"**

19" Netzwerkschrank Standard

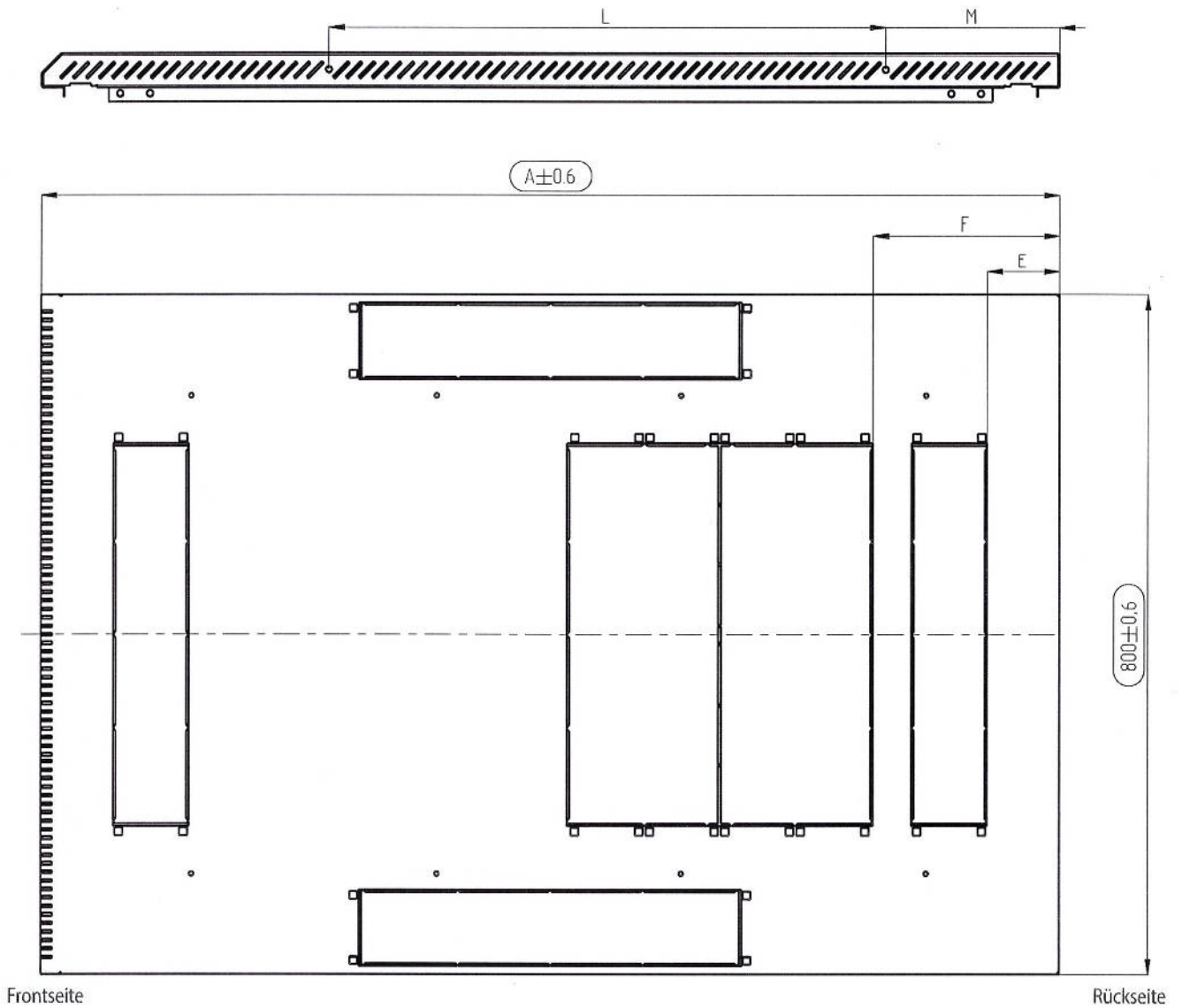
Artikel-Nr.	Schrankhöhe mm	Traglast kg	Breite mm	Tiefe mm	Gewicht kg
NWS-15HE-600x600	780	600	600	600	44
NWS-15HE-600x800	780	600	600	800	51
NWS-15HE-800x800	780	600	800	800	60
NWS-18HE-600x600	915	600	600	600	48
NWS-18HE-600x800	915	600	600	800	56
NWS-18HE-800x800	915	600	800	800	64
NWS-22HE-600x600	1095	600	600	600	53
NWS-22HE-600x800	1095	600	600	800	62
NWS-22HE-800x800	1095	600	800	800	71
NWS-27HE-600x600	1315	600	600	600	60
NWS-27HE-600x800	1315	600	600	800	69
NWS-27HE-800x800	1315	600	800	800	80
NWS-32HE-600x600	1535	600	600	600	73
NWS-32HE-600x800	1535	600	600	800	80
NWS-32HE-800x800	1535	600	800	800	87
NWS-32HE-800x900	1535	600	800	900	102
NWS-42HE-600x800	1980	600	600	600	88
NWS-42HE-600x800	1980	600	600	800	105
NWS-42HE-600x900	1980	600	600	900	110
NWS-42HE-800x600	1980	600	800	600	103
NWS-42HE-800x800	1980	600	800	800	121
NWS-42HE-800x900	1980	600	800	900	128
NWS-42HE-800x1000	1980	600	800	1000	136
NWS-45HE-600x600	2120	600	600	600	92
NWS-45HE-600x800	2120	600	600	800	109
NWS-45HE-800x800	2120	600	800	800	127
NWS-45HE-800x1000	2120	600	800	1000	133
NWS-47HE-800x800	2186	600	800	800	132
NWS-47HE-800x1000	2186	600	800	1000	135

Schranktiefe	600 mm	800 mm	1.000 mm	1.200 mm
Abstand der 19"-Ebenen (Front-Front, "Rackmaß")	374 mm	547 mm	747 mm	947 mm

3.1.

**SCHRÄNKE
19" Standschrank "NWS"**

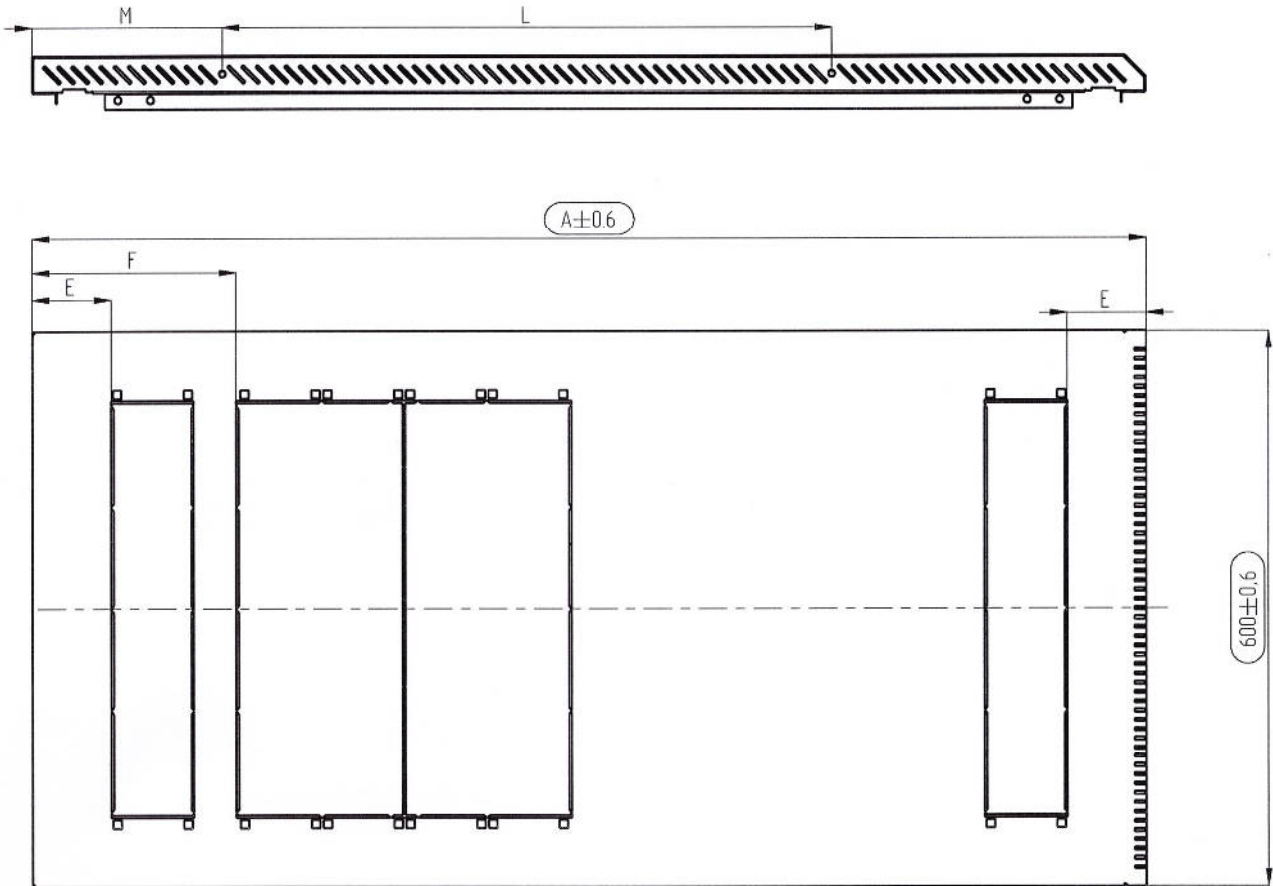
Technische Zeichnung Dach bei Schrankbreite 800 mm



Schrankabmessungen	A	E	F	L	M
B X T 800 x 600 mm	600 mm	75 mm	209,5 mm	350 mm	100mm
B X T 800 x 800 mm	800 mm	85 mm	219,5 mm	457 mm	205 mm
B X T 800 x 1.000 mm	1.000 mm	85 mm	219,5 mm	657 mm	205 mm
B x T 800 x 1.200 mm	1.200 mm	85 mm	219,5 mm	657 mm	205 mm

3.1. **SCHRÄNKE** **19" Standschrank "NWS"**

Technische Zeichnung Dach bei Schrankbreite 600 mm



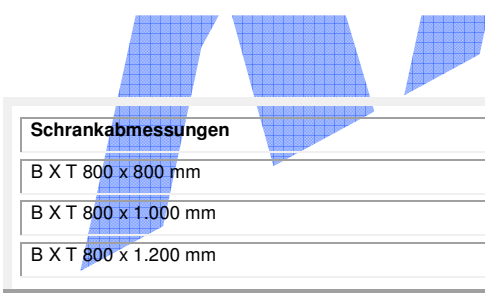
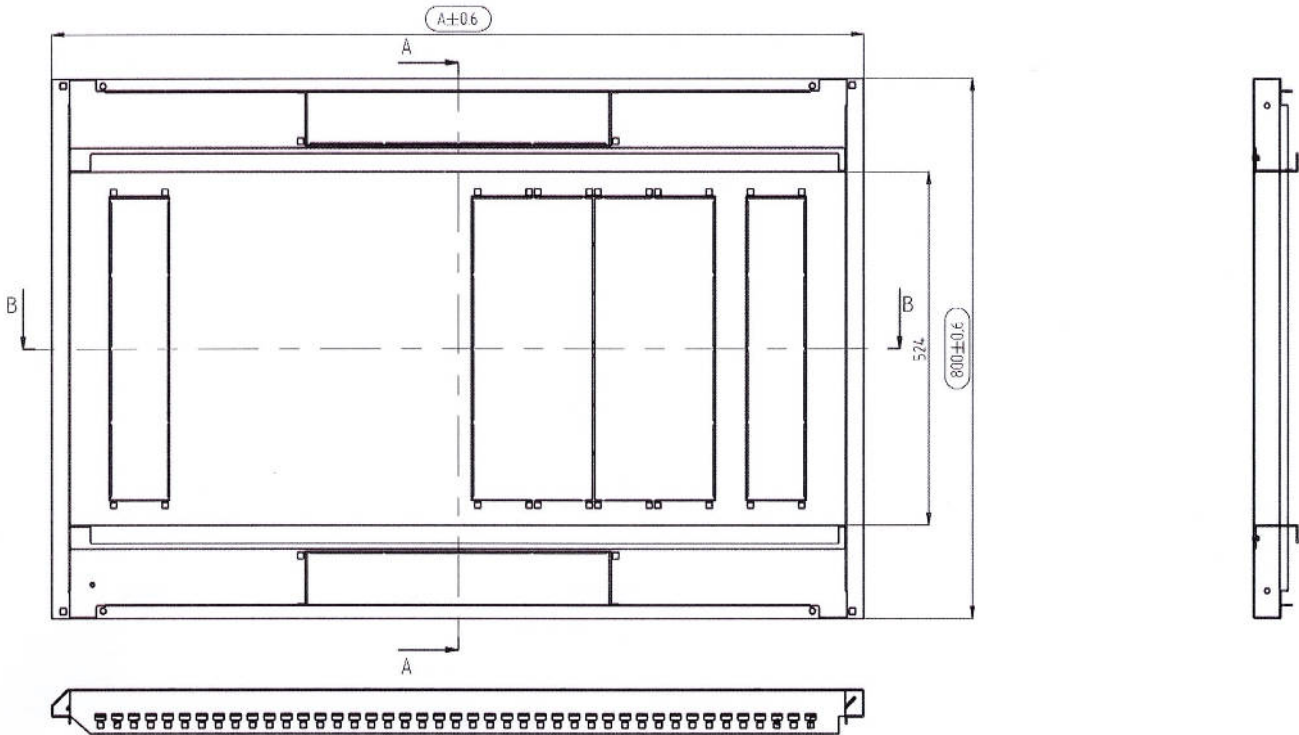
Rückseite

Frontseite

Schrankabmessungen	A	E	F	L	M
B X T 600 x 600 mm	600 mm	75 mm	209,5 mm	350 mm	100 mm
B X T 600 x 800 mm	800 mm	85 mm	219,5 mm	457 mm	205 mm
B X T 600 x 1.000 mm	1.000 mm	85 mm	219,5 mm	657 mm	205 mm
B x T 600 x 1.200 mm	1.200 mm	85 mm	219,5 mm	657 mm	205 mm

3.1. **SCHRÄNKE** **19" Standschrank "NWS"**

Technische Zeichnung Boden bei Schrankbreite 800 mm



Schrankabmessungen	A
B X T 800 x 800 mm	800 mm
B X T 800 x 1.000 mm	1.000 mm
B X T 800 x 1.200 mm	1.200 mm