



3. 3. 19" Standschränke "NWS" oder "TSW" ohne Seitenteile und Tür modular

19" Netzwerkschrank ohne Seitenteile und Tür - modular

Als Basis dient ein unbestückter Korpus, welcher nach Ihren Vorgaben mit Türen und Seitenwänden ausgestattet wird. Dabei kommen Front- und Rücktüren in voller Höhe mit Schwenkhebel und Profilhalbzylinder zum Einsatz. Die weiteren technischen Eigenschaften entsprechen dem Netzwerkschrank NWSOTSWR. Traglast 600 kg, Traglasterhöhung auf 1.000 kg möglich mittels Traversenset
 Inklusive Zubehör: 1 x Bürstenleiste, 1 x Käfigmutternsatz (VPE 20 Stück), 4 x Nivellierfüße M10
 Lieferung in Transportverpackung auf Einwegpalette



Basis:

Artikel-Nr.	Bezeichnung
NWSOTSWoTSW-42HE	Basisschrank ohne Seitenteile und ohne Tür modular (technische Spezifikation wie NRSR)

kombinierbare Türelemente:

Kategorie	Höhe	Schrankbreite	Typ	Teilung	Lackierung
1-Punkt-Verriegelung	42 HE	600 mm	Glastür	einteilig	RAL 7035 lichtgrau
3-Punkt-Verriegelung	42 HE	800 mm	Stahltür	geteilt	RAL 9005 tiefschwarz
			Stahl, perforiert		
			Vollglas		

kombinierbare Seitenwandelemente:

Kategorie	Höhe	Schranktiefe	Lackierung
Seitenwand	42 HE	600 mm	RAL 7035 lichtgrau
	42 HE	800 mm	RAL 9005 tiefschwarz
		1000 mm	

3. 3. 19" Standschränke "NWS" oder "TSW" ohne Seitenteile und Tür modular


19" Netzwerkschrank ohne Seitenteile und Tür - modular

Artikel-Nr.	Breite mm	Tiefe mm
NWSOTSW-15HE-600x600	600	600
NWSOTSW-15HE-600x800	600	800
NWSOTSW-15HE-800x800	800	800
NWSOTSW-18HE-600x600	600	600
NWSOTSW-18HE-600x800	600	800
NWSOTSW-18HE-800x800	800	800
NWSOTSW-22HE-600x600	600	600
NWSOTSW-22HE-600x800	600	800
NWSOTSW-22HE-800x800	800	800
NWSOTSW-27HE-600x600	600	600
NWSOTSW-27HE-600x800	600	800
NWSOTSW-27HE-800x800	800	800
NWSOTSW-32HE-600x600	600	600
NWSOTSW-32HE-600x800	600	800
NWSOTSW-32HE-800x800	800	800
NWSOTSW-42HE-600x800	600	600
NWSOTSW-42HE-600x800	600	800
NWSOTSW-42HE-800x600	800	600
NWSOTSW-42HE-800x800	800	800
NWSOTSW-42HE-800x1000	800	1000
NWSOTSW-42HE-800x1200	800	1200
NWSOTSW-47HE-800x800	800	800
NWSOTSW-47HE-800x1000	800	1000

Schranktiefe	600 mm	800 mm	1.000 mm	1.200 mm
Abstand der 19"-Ebenen (Front-Front, "Rackmaß")	374 mm	547 mm	747 mm	947 mm

3. 3. 19" Standschränke "NWS" oder "TSW" ohne Seitenteile und Tür modular

19" Netzwerkschrank ohne Seitenteile und Tür - modular



Glastüre 1-teilig

Glastüre 2-teilig

Stahltüre 2-teilig

Stahltüre perforiert 1-teilig

Stahltüre 1-teilig

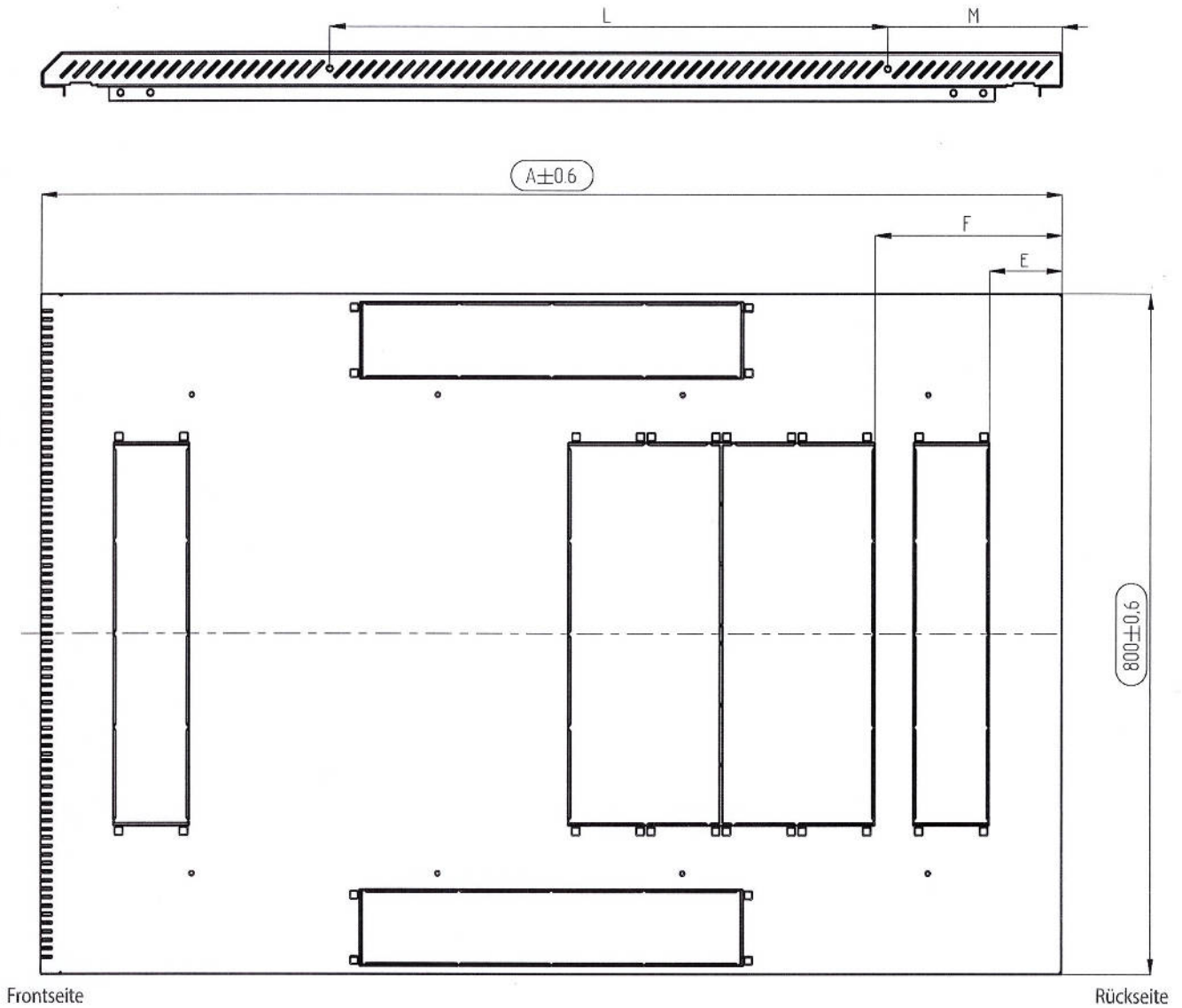
Stahltüre perforiert 2-teilig

Vollglastüre

Seitenwand

3. 3. 19" Standschränke "NWS" oder "TSW" ohne Seitenteile und Tür modular

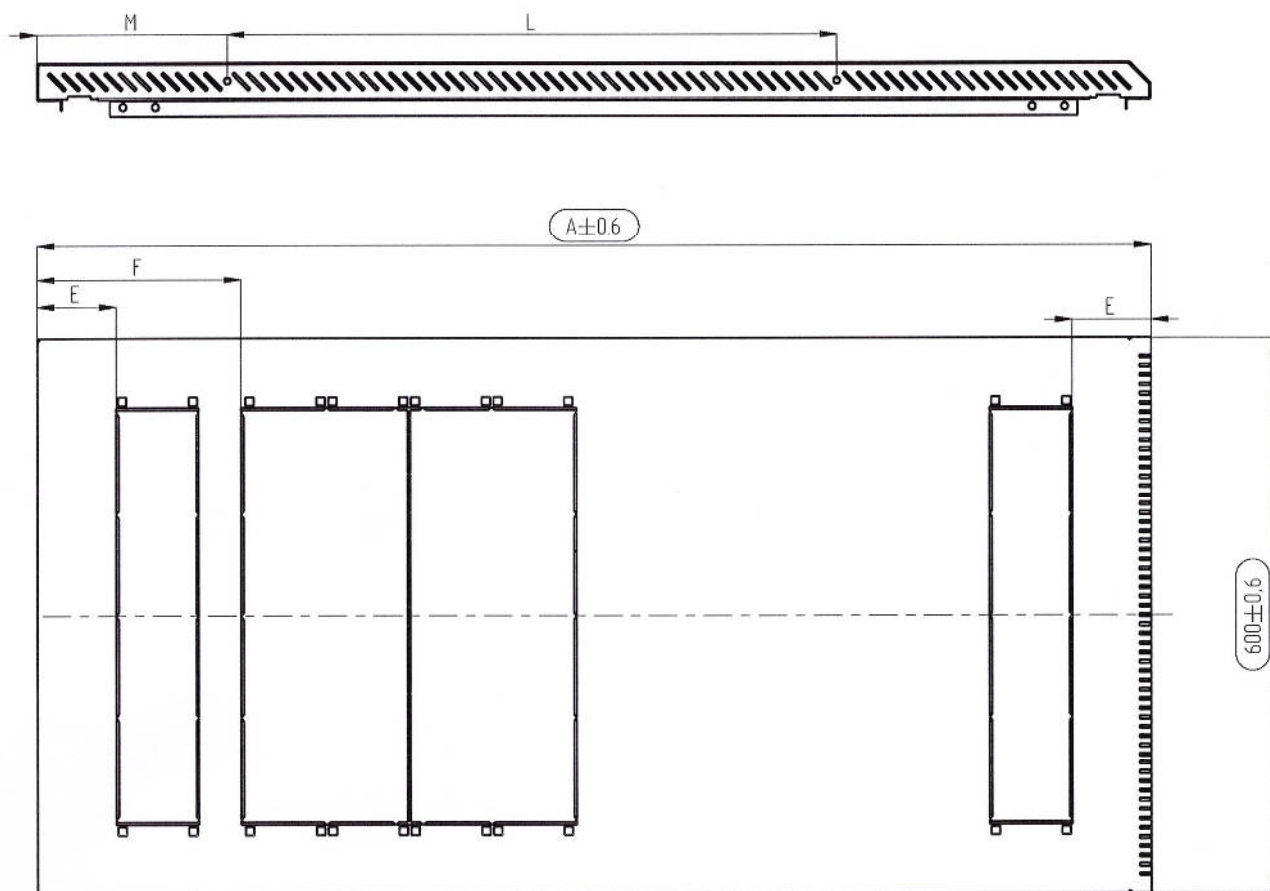
Technische Zeichnung Dach bei Schrankbreite 800 mm



Schranksabmessungen	A	E	F	L	M
B X T 800 x 600 mm	600 mm	75 mm	209,5 mm	350 mm	100mm
B X T 800 x 800 mm	800 mm	85 mm	219,5 mm	457 mm	205 mm
B X T 800 x 1.000 mm	1.000 mm	85 mm	219,5 mm	657 mm	205 mm
B x T 800 x 1.200 mm	1.200 mm	85 mm	219,5 mm	657 mm	205 mm

3. 3. 19" Standschränke "NWS" oder "TSW" ohne Seitenteile und Tür modular

Technische Zeichnung Dach bei Schrankbreite 600 mm



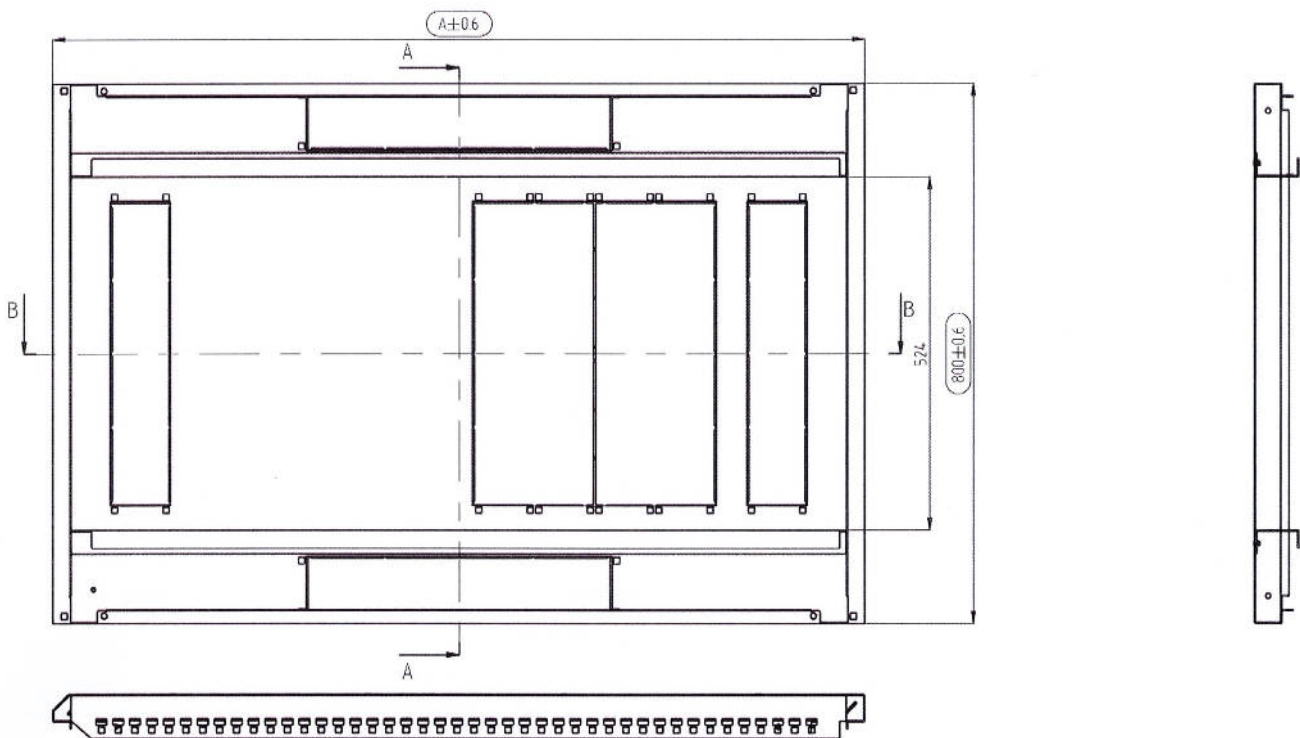
Rückseite

Frontseite

Schranksabmessungen	A	E	F	L	M
B X T 600 x 600 mm	600 mm	75 mm	209,5 mm	350 mm	100 mm
B X T 600 x 800 mm	800 mm	85 mm	219,5 mm	457 mm	205 mm
B X T 600 x 1.000 mm	1.000 mm	85 mm	219,5 mm	657 mm	205 mm
B x T 600 x 1.200 mm	1.200 mm	85 mm	219,5 mm	657 mm	205 mm

3. 3. 19" Standschränke "NWS" oder "TSW" ohne Seitenteile und Tür modular

Technische Zeichnung Boden bei Schrankbreite 800 mm



Schrankabmessungen	A
B X T 800 x 800 mm	800 mm
B X T 800 x 1.000 mm	1.000 mm
B X T 800 x 1.200 mm	1.200 mm